


FRANCE

Randonnées sur le chemin de St Jacques de Compostelle

circuit
8J

En bref

Vivez une expérience unique en suivant une partie du mythique chemin de Saint Jacques de Compostelle. Partez en randonnée et contemplez des paysages et panoramas à couper le souffle.

Les plus

- Découvrez une partie du chemin de Saint Jacques de Compostelle avec un guide de randonnées,
- Abordez chaque jour des paysages différents,
- Groupe limité à 14 voyageurs.

Liste des départs

Du 26-07 au 02-08-2025

1 495.00 ttc/pers

Le programme


JOUR 1 - DÉPART POUR VOTRE RANDONNÉE SUR LE CHEMIN DE ST JACQUES DE COMPOSTELLE

Départ en autocar pour rejoindre Le Puy en Velay. Déjeuner libre en cours de route. Arrivée dans l'après-midi. Installation à l'hôtel ou en gîte. Dîner logement.



JOUR 2 - ARPENTEZ LES RUES DE LA VIEILLE VILLE DU PUY EN VELAY

Au Puy en Velay, vous aurez le loisir de traverser une partie de la vieille ville et découvrir la cathédrale datant du XIe et XIIe siècle. En sortant du Puy, magnifique panorama avec vue sur l'ensemble du bassin. Puis traversée du Velay, pays de la lentille et de la brebis noire, en passant à La Roche, St Christophe sur Dolaizon, avant d'arriver à Montbonnet (durée : env 4h à 5h – distance 16 km – niveau : modéré). Déjeuner pique-nique. Installation à l'hôtel ou en gîte. Dîner logement.



JOUR 3 - LAISSEZ-VOUS SURPRENDRE PAR LES DIFFÉRENTS PAYSAGES QUI S'OFFRENT À VOUS

Au départ de cette étape, vous passerez par St Privat d'Allier puis traverserez des paysages très différents allant du petit chemin pierreux qui passe à Rochegude au passage des gorges à Monistrol d'Allier (durée : env 4h à 5h – distance 14,5 km – niveau : modéré). Déjeuner pique-nique. Installation à l'hôtel ou en gîte. Dîner logement.



JOUR 4 - CONTEMPLER LES BEAUTÉS DE L'ALLIER

Superbe montée au-dessus de l'Allier passant par la chapelle de la Madeleine, « chapelle-grotte » du XVIIe siècle, pour aborder enfin le plateau de la Margeride avant Saugues (durée : env 4h à 5h – distance 12 km – niveau : modéré). Déjeuner pique-nique. Installation à l'hôtel ou en gîte. Dîner logement.



JOUR 5 - ÉVEILLEZ VOTRE CURIOSITÉ EN DÉCOUVRANT LE PLATEAU DE LA MARGERIDE

Étape de découverte du plateau de la Margeride avec ses villages typiques, ses hameaux perdus et ses pâturages. Chaque village a son charme avec leurs maisons de granit : Le Pinet, La Clauze, le Falzet, la ferme du Contaldès... Pour enfin arriver au magnifique domaine du Sauvage (durée : env 5h à 6h – distance 19,5 km – niveau : modéré). Déjeuner pique-nique. Installation à l'hôtel ou en gîte. Dîner logement.





JOUR 6 - CONTINUEZ VOTRE RANDONNÉE AU COEUR DU PLATEAU DE LA MARGERIDE

Vous quitterez le Domaine du Sauvage en direction de la chapelle St Roch. Lors de cette étape vous marcherez toujours sur le plateau de la Margeride que vous parcourrez jusqu'au lendemain pour atteindre Aumont Aubrac (durée : env 4h à 5h – distance 13 km – niveau : modéré). Déjeuner pique-nique. Installation à l'hôtel ou en gîte. Dîner logement.


JOUR 7 - REJOIGNEZ AUMONT AUBRAC

Depuis St Alban, vous vous dirigerez vers les Estrets. Découvrez de jolis hameaux, des églises à clocher à peigne... Puis vous arriverez à Aumont Aubrac (durée : env 4h à 5h – distance 14 km – niveau : modéré). Déjeuner pique-nique. Installation à l'hôtel ou en gîte. Dîner logement.



JOUR 8 - VOTRE RANDONNÉE EN OCCITANIE S'ACHÈVE

Retour vers votre région. Déjeuner libre en cours de route. Arrivée chez vous dans la soirée.



Partez bien informés !

La difficulté dépend de votre expérience personnelle, de votre aptitude, de la météo et des conditions de sentiers. Une bonne condition physique est exigée. Randonnées encadrées par un professionnels diplômé. Equipements recommandés : chaussures de marche obligatoire, sac à dos, vêtements adaptés à la randonnée et aux conditions climatiques, crème et lunettes de soleil, prévoir des chaussures de rechange. Temps de marche donné à titre indicatif.

Besoin d'aide ?

Nos conseillers sont à votre écoute au

04 78 98 56 56